

**Beschreibung:**

**Deutsch**

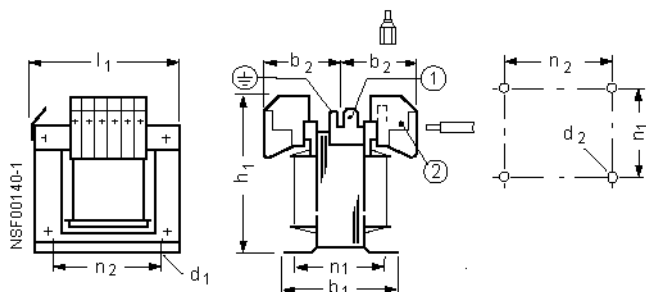
Phasen:	1
Bemessungsleistung /-kurzzeitleistung (S6) [kVA] :	1 /5
Bemessungseingangsspannung [V]:	400-230
Bemessungsausgangsspannung [V]:	230-220-210
Bemessungsausgangsstrom [A]:	4,35-4,55-4,76
Bemessungsfrequenz [Hz] :	50...60
Schaltgruppe / Schirmw.:	li0 /0
Bemessungsumgebungstemp. / Therm. Klasse :	40 /B
Schutzart IP:	00
Anschlussart:	Schraub-/Flachsteck-Anschluss
Montageart:	Schrauben
Vorschrift :	EN 61558-2-1, -2-2,
Verluste [W]:	79
Gewicht [kg]:	14

**Anschluss:**

Klemmenleiste 1: 1-2-3  
 Klemmenleiste 2: 34-33-32-31

Art	Spg. [V]	Anschluss	Verbindung
PRI1	400	1-3	-
	230	1-2	-
SEC1	230	31-34	-
	220	31-33	-
	210	31-32	-

**Maßzeichnung / Montagelochung :**



- (1) Flachstecker DIN 46 244-A 6,3-0,8
- (2) bis 24 A: Schraubanschluss eindrätig 0,5 bis 6 mm<sup>2</sup>, feindrätig 0,5 bis 4 mm<sup>2</sup>, Flachstecker DIN 46 244-A 6,3-0,8

**Abmessungen [mm]:**

b1	154	h1	144
b2	76	l1	152
d1	7x13	n1	134
d2	M6	n2	122

**Datasheet:** control circuit transformer  
**Type:** TAM5796-1AC70-0CA0



**Description:**

English

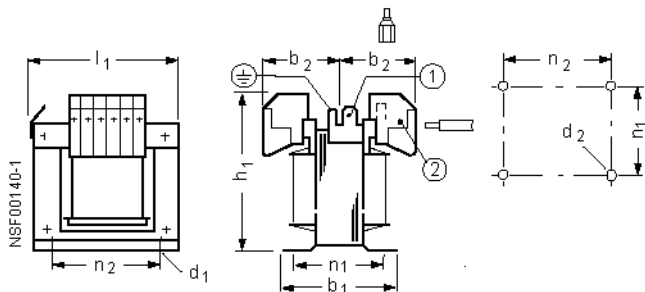
phases:	1
rated output/short-time capacity (S6) [kVA]:	1 /5
rated input voltage [V]:	400-230
rated output voltage [V]:	230-220-210
rated output current [A]:	4,35-4,55-4,76
rated frequency [Hz]:	50...60
vector group / shield winding	li0 /0
rated ambient temperature / temp. Class:	40 /B
protection IP:	00
type of terminals:	screw/tab connection
mounting	Screw
standard :	EN 61558-2-1, -2-2,
Losses [W]:	79
Weight [kg]:	14

**Connection:**

Terminals 1: 1-2-3  
 Terminals 2: 34-33-32-31

Type	Voltage [V]	Terminals	Wiring
PRI1	400	1-3	-
	230	1-2	-
SEC1	230	31-34	-
	220	31-33	-
	210	31-32	-

**Dimension drawing / Mounting :**



- (1) Tap connector DIN 46 244-A 6,3-0,8
- (2) to 24 A: Screw connection solid wire 0,5 to 6 mm<sup>2</sup>, finely stranded wire 0,5 to 4 mm<sup>2</sup>, Tap connector DIN 46 244-A 6,3-0,8

Dimension values [mm]:

b1	154	h1	144
b2	76	l1	152
d1	7x13	n1	134
d2	M6	n2	122

## Fiche technique: Transformateur de commande

Type: TAM5796-1AC70-0CA0



### Description:

Français

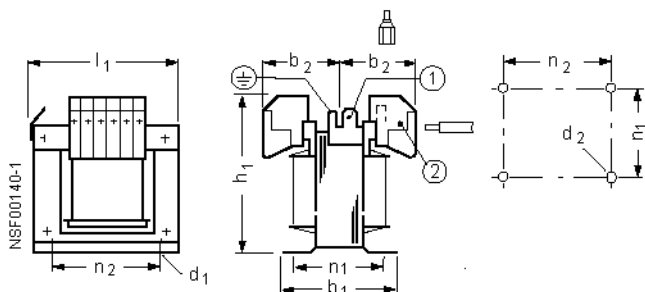
Phases :	1
Puissance assignée/puiss. courte durée (S6) [kVA]:	1 /5
Tension assignée d'entrée [V] :	400-230
Tension assignée de sortie [V] :	230-220-210
Courant assigné de sortie [A] :	4,35-4,55-4,76
Fréquence assignée [Hz] :	50...60
Couplage / écran :	li0 /0
Temp. ambiante assignée/classe therm. :	40 /B
Degré de protection IP :	00
Connectique :	Connecteur plat / a vis
Type de montage :	Vis
Prescription :	EN 61558-2-1, -2-2,
Pertes [W]:	79
Poids [kg]:	14

### Raccordement:

Bornier 1: 1-2-3  
 Bornier 2: 34-33-32-31

Type	Tension [V]	Raccordement	Connexion
PRI1	400	1-3	-
	230	1-2	-
SEC1	230	31-34	-
	220	31-33	-
	210	31-32	-

### Encombrement / Fixations



(1) Languette DIN 46 244-A 6,3-0,8

(2) à 24 A: Bornes à vis âme massive 0,5 à 6 mm<sup>2</sup>, âme souple 0,5 à 4 mm<sup>2</sup>, Languette DIN 46 244-A 6,3-0,8

#### Dimensions [mm]

b1	154	h1	144
b2	76	l1	152
d1	7x13	n1	134
d2	M6	n2	122

## Descripción:

Español

Fases:	1
Potencia asignada/cap. de carga breve (S6) [kVA]:	1 /5
Tensión asignada de entrada [V]:	400-230
Tensión asignada de salida [V]:	230-220-210
Intensidad asignada de salida [A]:	4,35-4,55-4,76
Frecuencia asignada [Hz]:	50...60
Grupo de conexión / prot. enrollando:	li0 /0
Temperatura ambiente / clase térmica	40 /B
Grado de protección IP:	00
Tipo de conexión:	Conexion por conector plano/tornillo
Tipo de montaje:	tornillo
prescripciones:	EN 61558-2-1, -2-2,
Pérdidas [W]:	79
Peso [kg]:	14

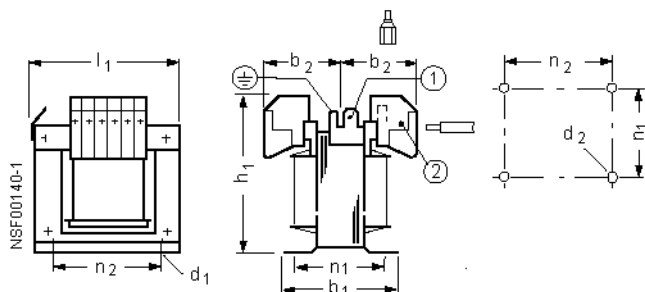
## Conexión:

Regl. de bornas 1: 1-2-3

Regl. de bornas 2: 34-33-32-31

Tipo	Tensión [V]	Bornas	Puentes de conexión
PRI1	400	1-3	-
	230	1-2	-
SEC1	230	31-34	-
	220	31-33	-
	210	31-32	-

## Dimensiones / Taladros de montaje



(1) Conector plano DIN 46 244-A 6,3-0,8

(2) hasta 24 A: conexión por tornillo: un hilo 0,5 a 6 mm<sup>2</sup>, hilo fino 0,5 a 4 mm<sup>2</sup>, conector plano DIN 46 244-A 6,3-0,8

### Dimensiones [mm]

b1	154	h1	144
b2	76	l1	152
d1	7x13	n1	134
d2	M6	n2	122